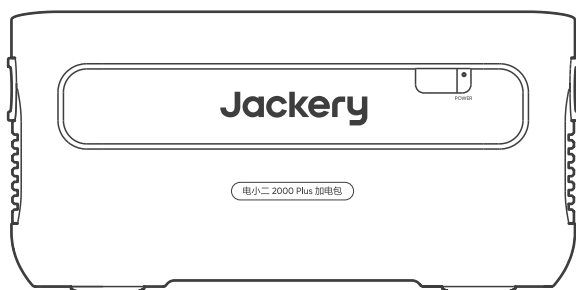


Jackery 电小二



用户指南

电小二户外电源 2000 Plus 加电包



感谢您选择购买jackery电小二产品。在使用之前请您务必仔细阅读本用户指南，按照指引正确使用并妥善保管。

在遵从法律法规的情况下，本公司享有对本文档及本产品所有相关文档的最终解释权。如有更新改版或终止请以官方发布最新通知为准。

您现在可以通过微信注册您的产品，激活质保服务。注册过程轻松快速，注册后您将享有：

自购买日起享质保3年+注册延保2年
电小二售后专家技术支持
真伪查询服务
售后维修进度实时查看

1. 打开微信，点击“发现”中的“扫一扫”
2. 扫描右方的二维码
3. 按照提示完成注册激活



如您未能成功注册，您可以联系电小二官方服务热线 400-668-9293 或联系在线客服进行注册，产品具体保修条款和注册细则，请登录电小二户外电源服务小程序查看。

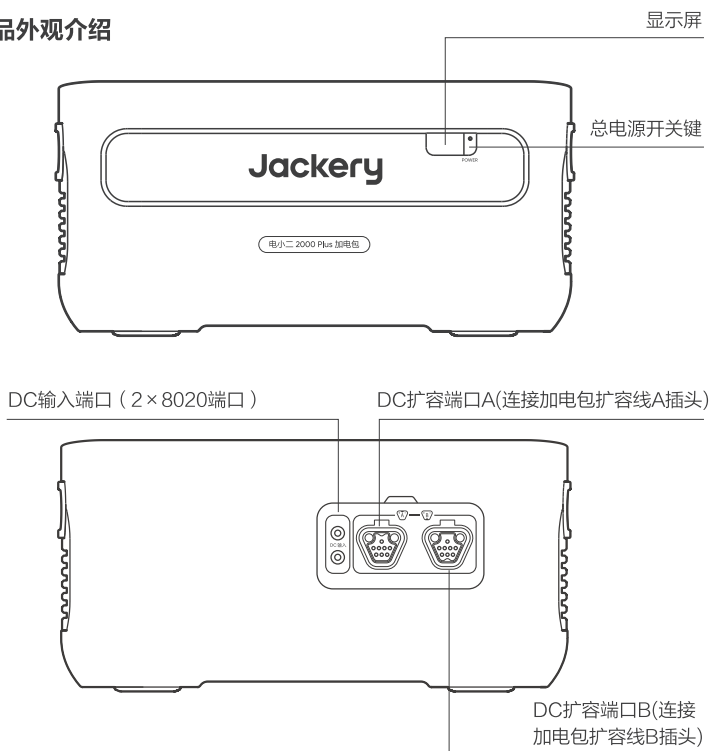
以下情况不在保修范围内：产品使用后外观损坏；自行拆机或维修；因人为原因造成产品性能故障；由于自然灾害、雷电、事故等不可抗拒的因素造成的损害。

1. 技术参数

名称：	户外电源 2000 Plus 加电包
型号：	JBP-2000A
锂离子电池组能量：	45.6Ah/44.8V DC(2042.8Wh)
DC 额定输出能量：	1780Wh
尺寸&重量：	约47 x 33.1 x 23.1cm (约19kg)
循环寿命：	4000次循环 (70%+)
DC 输入(2 x 8020端口)：	11V-17.5V(工作电压)≈8A, 双路8A Max; 17.5V-60V(工作电压)≈12A, 双路24A/1400W Max
2 x DC 扩容口输入/输出：	32.2V-50.4V≈97A Max
充电温度：	0°C ~ 45°C
放电温度：	-10°C ~ 45°C
认证：	UN38.3

2. 产品介绍

2.1 产品外观介绍



2.2 显示屏界面介绍



电池电量百分比/故障代码：

电量显示百分比为当前电量值，当系统出现故障时，会显示为对应的故障代码F0-FF。如出现故障代码FF，产品静置一段时间后可自行恢复，如不能请联系售后处理。如出现其他故障代码，请联系售后处理。

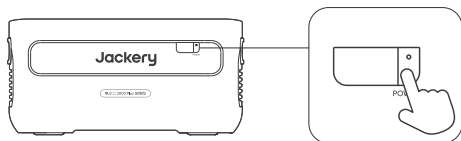
充电接入：

充电接入时，该符号显示，充满后，该符号消失。

2.3 产品使用介绍

产品开机/关机：

短按“总电源开关”显示屏被点亮。如需要关闭总电源，请长按“总电源开关”，本产品关机。



注意事项：

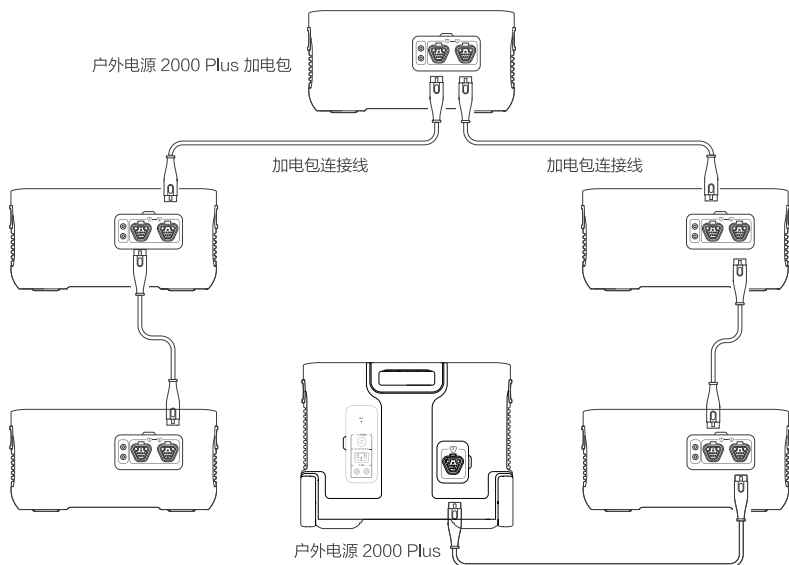
- 1.在连接户外电源2000 Plus使用时，可通过户外电源2000 Plus的“总电源开关”控制加电包的开机或者关机。
- 2.在无任何放电输出或者充电输入状态下，本产品2H后自动关机。

显示屏亮起/熄灭：

短按总电源开关或者有充电输入时，屏幕都会亮起，再按一下，屏幕会熄灭。


3.搭配户外电源使用

本产品搭配户外电源2000 Plus（以下简称主机）使用，最多可支持5个加电包同时使用。



使用注意事项：

- 1.本产品连接主机进行交流放电时，此时接入市电网，会切换到市电给本产品充电并给连接的设备供电。

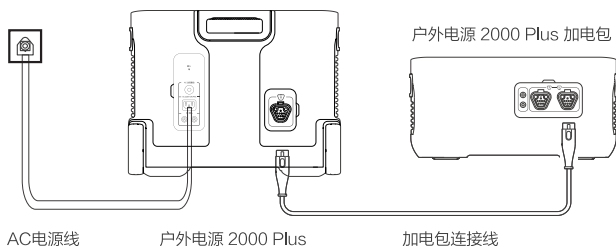
2.连接或者移除加电包之前, 请确保主机与本产品均处于非工作状态。本产品与主机连接后, 主机显示屏会出现 , 才可以开始充电或者放电。

3.在使用加电包时, 请勿叠放超过3个(含3个)以上数量的加电包至户外电源 2000 Plus或者加电包的上面, 防止不稳造成跌落砸伤。

4.产品充电方式

4.1 市电充电

市电充电时, 本产品须搭配户外电源2000 Plus充电使用。



注意事项:

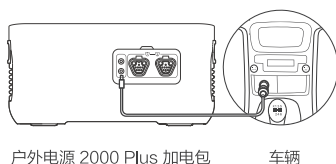
连接或者移除加电包之前, 请确保主机与本产品均处于非工作状态。

4.2 太阳能充电

本产品支持太阳能充电, 太阳能板的具体连接方式可以参考户外电源2000 Plus。

4.3 车充充电

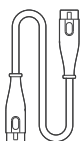
本产品可使用12V车充口进行充电, 充电时需使用户外电源2000 Plus的车充线连接。使用注意事项参见户外电源 2000 Plus的说明书。



5.包装清单



户外电源 2000 Plus 加电包 x 1



加电包连接线 x 1



用户指南 x 1

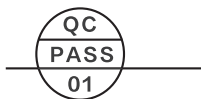
6.使用注意安全事项

使用本产品时,应始终遵循基本注意事项,包括:

- a.使用本产品之前,请阅读所有说明。
- b.为了降低风险,当在儿童附近使用本产品时,需要进行密切监督。
- c.使用非专业产品制造商推荐或销售的配件可能会导致触电的风险。
- d.产品在未使用时,请将电源插头拔出产品插座。
- e.禁止对产品进行拆机,产品拆机后可能会导致火灾、爆炸或触电等不可预测的风险。
- f.禁止使用损坏的电线或插头,或损坏的输出电缆来使用产品,有触电的危险。
- g.请在通风良好的地方对产品进行充电,请勿以任何方式限制产品的通风。
- h.请将产品放在通风干燥的地方,避免雨水淋湿,产品进水有触电的风险。
- i.禁止将产品暴露在火中,这可能导致产品发生起火、爆炸等安全事故。
- j.禁止在高温下(直热的阳光下或很热的汽车车内)使用或放置产品,否则可能会引起内部电池过热,起火或功能失效,寿命减短等风险。
- k.首次使用时,请在使用前将设备充满电。如果本产品 in 电量耗尽的情况下长时间(3个月-6个月)存放,其性能会下降,甚至无法充电。如长时间存放本机时,请定期将其充电至约60%至80%。

合格证

检验员: _____



检验日期: _____

广东电小二科技有限公司

执行标准: Q/DXE001-2017



关注官方品牌公众号
获取更多资讯服务

制造商/生产厂: 深圳华宝新能源股份有限公司

地址: 深圳市龙华区大浪街道同胜社区华繁路东侧嘉安达科技工业园